

Free delivery within 4 - 6 weeks



## HARTMANN-TRESORE D109-03E

**8 799<sup>00</sup> zł**

|                    |  |
|--------------------|--|
| MODEL              | <b>54D109-03E</b>  |
| WYMIARY ZEWNĘTRZNE | 615 x 590 x 470mm (WxSZxG)   |
| WYMIARY WEWNĘTRZNE | 515 x 480 x 310mm (WxSZxG)   |
| TYP ZAMKU          | Elektroniczny  |
| WAGA               | 170kg  |
| OBJĘTOŚĆ           | 87l  |
| PÓŁKI              | 2 szt.   |
| BEZPIECZEŃSTWO     | <div style="width: 75%; background-color: #00FF00; border: 1px solid #ccc;"></div> |
| ODPORN. NA OGIEŃ   | <div style="width: 25%; background-color: #FF0000; border: 1px solid #ccc;"></div> |

### Informacja o towarze

#### PRODUCENT

Hartmann-Tresore

#### CERTYFIKAT BEZPIECZEŃSTWA

EN 1143-1 - klasa I.

#### RATING UBEZPIECZENIA

Ranking ubezpieczeniowy dla gotówki 80.000 PLN i 800.000 (PLN)

#### ODPORNOŚĆ NA OGIEŃ

EN 1047-1 (S60P), Ochrona przeciwpożarowa dla papieru: 60 min.

#### TYP ZAMKU

Zamek elektroniczny certyfikowany zgodnie z normą EN 1300 dla klasy B.

Mechanizm zamka chroni płytka ze stali manganowej. Kod użytkownika - 6 symboli.

Po nieprawidłowym wprowadzeniu kodu cztery razy z rzędu zamek zostanie zablokowany na 5 minut.

Znak ostrzegawczy o wyczerpaniu baterii.

Gdy w czasie otwierania zamek powtórnie wydaje sygnał dźwiękowy, to jest sygnał, że elementy wyczerpują się i należy je wymienić.

Do zamka potrzeba jednej (1) 9-woltowej baterii.

#### ŚCIANKI

Wielowarstwowa konstrukcja ścian z wypełnieniem przeciwpożarowym.

#### DRZWICZKI

Wielowarstwowa konstrukcja drzwi o grubości 105 mm. Kąt otwarcia drzwi: 180°. Ochrona przeciwpożarowa wokół drzwi w wypadku pożaru rozszerza się i tworzy vacuum.

#### ZASUWKI

Niklowane stalowe rygle wysuwane (blokujące) w trzech kierunkach.

#### MOCOWANIE

Punkty mocowania na dnie sejfów (kotwy tulejowe Sleeve Anchor ze śrubami w zestawie).

#### DESIGN

Specjalne o wysokiej jakości malowanie w kolorze jasnoszarym (popielatym). (RAL 7035). Istnieje możliwość zamówienia sejfów w innym kolorze.

#### INNE

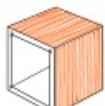
Istnieje możliwość zamówienia dodatkowych półki, zamka lub pokrycia. Więcej informacji na ten temat udzielimy indywidualnie. Zapraszamy do kontaktu.

#### GWARANCJA

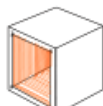
2 lata.



Zamek  
**Elektroniczny**



Na zewnątrz  
(WxSZxG)  
**615 x 590 x 470**  
mm



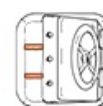
Wewnątrz  
(WxSZxG)  
**515 x 480 x 310**  
mm



Waga  
**170kg**



Objętość  
**87l**



Półki  
**2 szt.**

