

Darmowa dostawa za 4-6 tygodni

OLLE AR-4 ILUX DESIGN BLACK E

72 719,90 zł



MODEL	68AR4IDBE
WYMIARY ZEWNĘTRZNE	800 x 550 x 550mm (WxSxG)
WYMIARY WEWNĘTRZNE	
RODZAJ ZAMKA	Elektroniczny
WAGA	400 kg
PÓŁKI	1 Ilość

Informacje o produkcji

PRODUCENT

Olle

NORMA KLASY BEZPIECZEŃSTWA

EN 1143-1 - klasa III

LIMIT PRZECHOWYWANYCH WARTOŚCI

Ranking ubezpieczeniowy dla gotówki 10.000 PLN i 100.000 PLN dla kosztowności.

TYP ZAMKA

Elektroniczny zamek szyfrowy z funkcją ustawienia opóźnienia czasowego. Certyfikat: VdS Klasa 2 / EN 1300 klasa B.

ŚCIANKI

Konstrukcja korpusu składa się z różnych materiałów oraz pancerza stalowego (nawet 10 różnych), aby uzyskać jednolitą grubość ścian i maksymalną lekkość sejfów. Całkowita grubość - 50 mm.

DRZWI

Całkowita grubość - 50 mm.

SYSTEM RYGLUJĄCY

4-stronne ryglowanie: 12 obrotowych rygli Ø 25 mm: 4+4 po bokach, 2 górne i 2 dolne. Dzięki innowacyjnemu systemowi ponownego ryglowania, opracowanemu wyłącznie przez Olle, 12 rygli, zabezpieczających drzwi, całkowicie blokuje się w przypadku próby sforsowania.

MONTAŻ

Otwory do montażu: 1 otwór w dnie sejfów. Zawiera 1 śrubę mocującą M-12 (50 kN).

DESIGN

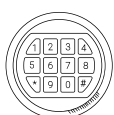
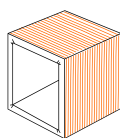
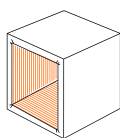
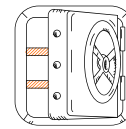
Kolor - czarny RAL 9005 (Jet Black). Sejfy Olle przechodzą różne etapy malowania, aby uzyskać wykończenie zewnętrzne na wysoki połysk. Chromowane wykończenie klamki, szyldu, zawiasów, rygli - kolor Chrom-Silver.

DODATKOWA INFORMACJA

Olle - ilux Design - "Wiemy, że każdy szczegół czyni nas wyjątkowymi, dlatego nasze sejfy są wyjątkowe w każdym szczególe" Sejfy Olle są produkowane z wykorzystaniem najwyższej jakości surowców i materiałów. Każdy element jest projektowany, konstruowany i produkowany zgodnie z najwyższymi standardami. Wyposażenie wewnętrzne: Wnętrze wykonane z prawdziwego drewna - Dąb; Zintegrowana nawijarka zegarków na 3 zegarki (Niemcy) - około 950 obrotów w ciągu 12 godzin (+12 godzinny czas wyłączenia). Opcje: skręć w lewo / stop / skręć w prawo. Jedna wyjmowana półka z certyfikowanego szkła hartowanego; Dwie małe szuflady i jedna duża szuflada z systemem amortyzacji Soft-close G*GRASS® (Austria). Wewnątrz szuflad znajdują się tace na biżuterię, zegarki i inne kosztowności, które są pokryte jasnoszarym flokowanym materiałem, wykonanym ręcznie w Barcelonie w Hiszpanii; Zintegrowany system oświetlenia wewnętrzny LED (4500°K naturalna biel), które włącza się po otwarciu drzwi za pomocą czujników optycznych; Zintegrowane gniazdo USB BACHMANN 5,2 V.

GWARANCJA

2 lata.

Typ zamka
ElektronicznyZewnętrzne wym
(WxSxG)
800 x 550 x 550 mmWewnętrzne wym
(WxSxG)
x x mmWaga
400kgPojemność
400lPółki
1

