

Darmowa dostawa za 4-6 tygodni

## OLLE AR-6 ILUX DESIGN WINE RED E

102 959,90 zł



MODEL	<b>68AR6IDWRE</b>
WYMIARY ZEWNĘTRZNE	1100 x 550 x 550mm (WxSxG)
WYMIARY WEWNĘTRZNE	
RODZAJ ZAMKA	Elektroniczny
WAGA	520 kg
PÓŁKI	1 Ilość

## Informacje o produkcie

## PRODUCENT

Olle

## NORMA KLASY BEZPIECZEŃSTWA

EN 1143-1 - klasa III

## LIMIT PRZECHOWYWANYCH WARTOŚCI

Ranking ubezpieczeniowy dla gotówki 10.000 PLN i 100.000 PLN dla kosztowności.

## TYP ZAMKA

Elektroniczny zamek szyfrowy z funkcją ustawienia opóźnienia czasowego. Certyfikat: VdS Klasa 2 / EN 1300 klasa B.

## ŚCIANKI

Konstrukcja korpusu składa się z różnych materiałów oraz pancerza stalowego (nawet 10 różnych), aby uzyskać jednolitą grubość ścian i maksymalną lekkość sejfu. Całkowita grubość - 50 mm.

## DRZWI

Całkowita grubość - 50 mm.

## SYSTEM RYGLUJĄCY

4-stronne ryglowanie: 12 obrotowych rygli Ø 25 mm: 4+4 po bokach, 2 górne i 2 dolne. Dzięki innowacyjnemu systemowi ponownego ryglowania, opracowanemu wyłącznie przez Olle, 12 rygli, zabezpieczających drzwi, całkowicie blokuje się w przypadku próby sforsowania.

## MONTAŻ

Otwory do montażu: 1 otwór w dnie sejfu. Zawiera 1 śrubę mocującą M-12 (50 kN).

## DESIGN

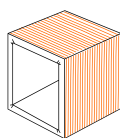
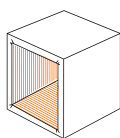
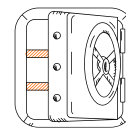
Kolor - wino czerwone RAL 3005 (Wine red). Sejfy Olle przechodzą różne etapy malowania, aby uzyskać wykończenie zewnętrzne na wysoki połysk. Chromowane wykończenie klamki, szyldu, zawiasów, rygli - kolor Chrom-Gold.

## DODATKOWA INFORMACJA

Olle - ilux Design - "Wiemy, że każdy szczegół czyni nas wyjątkowymi, dlatego nasze sejfy są wyjątkowe w każdym szczególe" Sejfy Olle są produkowane z wykorzystaniem najwyższej jakości surowców i materiałów. Każdy element jest projektowany, konstruowany i produkowany zgodnie z najwyższymi standardami. Wyposażenie wewnętrzne: Wnętrze wykonane z prawdziwego drewna - Klon; Zintegrowana nawijarka zegarków na 9 zegarków (Niemcy) - około 950 obrotów w ciągu 12 godzin (+12 godzinny czas wyłączenia). Opcje: skręć w lewo / stop / skręć w prawo. Jedna wyjmowana półka z certyfikowanego szkła hartowanego; Jedna mała szuflada i jedna duża szuflada z systemem amortyzacji Soft-close G\*GRASS® (Austria). Wewnątrz szuflad znajdują się tace na biżuterię, zegarki i inne kosztowności, które są pokryte jasnoszarym fлокowanym materiałem, wykonanym ręcznie w Barcelonie w Hiszpanii; Zintegrowany system oświetlenia wewnętrznego LED (4500°K naturalna biel), które włącza się po otwarciu drzwi za pomocą czujników optycznych; Zintegrowane gniazdo USB BACHMANN 5,2 V.

## GWARANCJA

2 lata.

Typ zamka  
ElektronicznyZewnętrzne wym  
(WxSxG)  
1100 x 550 x 550 mmWewnętrzne wym  
(WxSxG)  
x x mmWaga  
520kgPojemność  
520lPółki  
1

