

Darmowa dostawa za 4-6 tygodni



BURG-WÄCHTER CL 460 E

8 259,90 zł

MODEL	65CL460E
WYMIARY ZEWNĘTRZNE	820 x 495 x 445mm (WxSxG)
WYMIARY WEWNĘTRZNE	694 x 380 x 297mm (WxSxG)
RODZAJ ZAMKA	Elektroniczny
WAGA	111 kg
POJEMNOŚĆ	78 l
PÓŁKI	1 Ilość

Informacje o produkcie

PRODUCENT

Burg-Wächter

NORMA KLASY BEZPIECZEŃSTWA

EN 14450 - klasa S2

OGNIOODPORNOŚĆ

EN 15659 - LFS 30P 30 min. ochrona przeciwogniowa dokumentów papierowych.

LIMIT PRZECHOWYWANYCH WARTOŚCI

Ranking ubezpieczeniowy dla gotówki 10.000 PLN i 100.000 PLN dla kosztowności.

TYP ZAMKA

Zamek elektroniczny „SecuTronic TRSE 12 H” klasy A zgodnie z normą EN 1300 certyfikowany ECB-S. Panel sterowania oferuje ukośny panel dotykowy z graficznym wyświetlaczem. Możliwość zaprogramowania 2 sześciocyfrowych kodów w tym: 1 kod administratora i 1 kod użytkownika. Menu w 12 językach (polski jest). Zestaw 4 baterii AA Mignon LR 06, których wymiana jest bardzo prosta.

ŚCIANKI

Dwupłaszczowy korpus sejfu z wypełnieniem ognioodpornym. Grubość całkowita - 55 mm.

DRZWI

Całkowita grubość - 78 mm. Drzwi dwusieczne z wypełnieniem ognioodpornym - 1 warstwa wewnętrzna wykonana jest ze stali, a druga warstwa (zewnątrzna) z ognioodpornej płyty kompozytowej (certyfikowanej wg normy DIN 4102), pełniącej podwójną funkcję izolacyjną podczas pożaru: gorące powietrze nie przepływa do środka, dzięki czemu Twoje cenne dokumenty oraz pieniądze pozostają bezpieczne, a także chroni zamek i mechanizm ryglowy.

SYSTEM RYGLUJĄCY

Solidne rygle o średnicy 25 mm. Górni rygiel - przesuwny, z dodatkowym zabezpieczeniem przed przebicciem.

MONTAŻ

Otwoty montażowe - 2 otwory w dnie sejfu oraz 2 otwory w tylnej ścianie (ułożone po przekątnej).

DESIGN

Kolor czarny (RAL 9005).

DODATKOWA INFORMACJA

Burg-Wächter CL 460 E to wysokiej jakości niemieckiej firmy sejf przeciwpożarowy i antywłamaniowy, który chroni Twoje kosztowności zarówno przed włamaniem, jak i ogniem. Przeznaczony do bezpiecznego przechowywania dokumentów, gotówki, biżuterii, broni krótkiej i innych kosztowności.

Sejf posiada certyfikat ECB-S klasy S2 wg normy EN 14450, a także gwarantuje 30 minut pełnego bezpieczeństwa zawartości w przypadku pożaru (temperatura 1850°C) - klasa LFS 30P wg normy EN 15659. Wewnątrz sejfu znajduje się jedna półka z regulacją wysokości, pozwalająca na optymalne wykorzystanie przestrzeni wewnętrznej. Podłoga sejfu pokryta filcem, który chroni przedmioty przed porysowaniem. Zawiasy wewnętrzne - drzwi otwierają się pod kątem 90°.

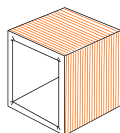
[Informacyjny materiał wideo.](#)

GWARANCJA

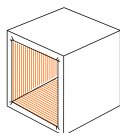
2 lata.



Typ zamka
Elektroniczny



Zewnętrzne wym
(WxSxG)
820 x 495 x 445 mm



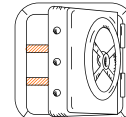
Wewnętrzne wym
(WxSxG)
694 x 380 x 297 mm



Waga
111kg



Pojemność
111l



Półki
1

