

Darmowa dostawa za 2-3 dni robocze

## MOTTURA PERSONAL 11.1120

**1 124,93 zł** ~~1 499,90 zł~~



MODEL	<b>1111120K</b>
WYMIARY ZEWNĘTRZNE	230 x 350 x 200mm (WxSxG)
WYMIARY WEWNĘTRZNE	215 x 335 x 145mm (WxSxG)
RODZAJ ZAMKA	Kluczowy
WAGA	16 kg
POJEMNOŚĆ	10 l
PÓŁKI	1 Ilość

### Informacje o produkcie

#### PRODUCENT

Mottura

#### NORMA KLASY BEZPIECZEŃSTWA

EN 14450 - klasa S2

#### LIMIT PRZECHOWYWANYCH WARTOŚCI

Ranking ubezpieczeniowy dla gotówki 10.000 PLN i 100.000 PLN dla kosztowności.

#### TYP ZAMKA

Sejfowy zamek kluczowy certyfikowany zgodnie z normą EN 1300 dla klasy A, wyposażony 8 asymetrycznych i niezależnych płytek. Nowoczesny system "ANTIDECO" chroni przed otwarciem sejfów kluczem uniwersalnym. Mechanizm zamka oraz poziome rygle chroni płytka ze stali manganowej.

#### ŚCIANKI

Grubość panelu frontowego - 12 mm.

#### DRZWI

Grubość drzwi - 10 mm. Solidna konstrukcja stalowa.

#### SYSTEM RYGLUJĄCY

Konturowe rygle z niklowanej stali o średnicy 20x24 mm. Dodatkowe prostokątne rygle w górnej i dolnej części mniejszych sejfów.

#### MONTAŻ

Montaż sejfów w ścianę.

#### DESIGN

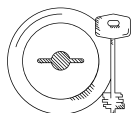
Specjalne malowanie proszkiem aminowym o wysokiej jakości. Kolor ciemnoszary.

#### DODATKOWA INFORMACJA

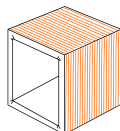
Sejf spawany jest przez system zrobotyzowany. Drzwi zdejmowane - możliwość zamiany na drzwi z innym rodzajem zamka. Specjalne wewnętrzne żebra zapewniają wyjątkowo wysoką odporność na pęknięcie. Zaczepy kotwiące w tylnej części sejfów, zabezpieczające sejf przed wysunięciem ze ściany. Wyjmowana półka wewnętrzna. Sejfy Mottura to gwarancja włoskiej produkcji, wysokiego bezpieczeństwa i nienaganej jakości.

#### GWARANCJA

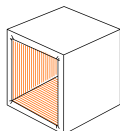
2 lata.



Typ zamka  
**Kluczowy**



Zewnętrzne wym  
(WxSxG)  
**230 x 350 x 200 mm**



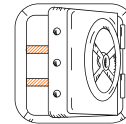
Wewnętrzne wym  
(WxSxG)  
**215 x 335 x 145 mm**



Waga  
**16kg**



Pojemność  
**16l**



Półki  
**1**