

Darmowa dostawa za 2-3 dni robocze



TECHNOMAX ESC 950 E SEJF LUKSUSOWY W ZABUDOWIE DREWNIANEJ

9 575,93 zł ~~13 679,90 zł~~

MODEL	51ESC950EE
WYMIARY ZEWNĘTRZNE	950 x 630 x 550mm (WxSxG)
WYMIARY WEWNĘTRZNE	810 x 515 x 455mm (WxSxG)
RODZAJ ZAMKA	Elektroniczny
WAGA	160 kg
POJEMNOŚĆ	190 l
PÓŁKI	2 Ilość

Informacje o produkcie

PRODUCENT

Technomax

TYP ZAMKA

Zamek elektroniczny certyfikowany zgodnie z normą EN 1300, sterowany za pomocą systemu elektronicznego o dużej wydajności z pamięcią trwałą. Otwierany / zamykany obracając pokrętko. Możliwość tworzenia wielu kodów. Zamek elektroniczny z funkcją spowolnionego otwierania. Mechanizm zamka chroni płytka stalowa z manganu.

ŚCIANKI

Grubość ścian - 4 mm. Konstrukcja z jednolitej stali.

DRZWI

Grubość - 8 mm. Konstrukcja z jednolitej stali. Sejf posiada specjalne listwy w drzwiach chroniące przed próbą włamania za pomocą młota.

SYSTEM RYGLUJĄCY

7 niklowane stalowe bolce obrotowe o średnicy 22 mm.

MONTAŻ

Otwory do mocowania sejfu na dnie oraz w tylnej ścianie, mocujące kotwy tulejowe Sleeve Anchor ze śrubami w zestawie. Poziome i górne pionowe rygle przed przewierceniem chroni płytka ze stali manganowej.

DESIGN

Wnętrze sejfu pokryte dywanową tkaniną o wysokiej jakości.

DODATKOWA INFORMACJA

Technomax ESC elegancki sejf jest przeznaczony do przechowywania kosztowności i dokumentów.

Konstrukcja wycięta za pomocą technologii laserowej High-tech.

2 wyjmowane półki wewnętrzne.

Sejfy z serii Technomax Evolution wykończone drewnem łączą bezpieczeństwo z ciepłem i elegancją drewna.

Desing luksusowych sejfów z serii Evolution doskonale pasuje do mebli.

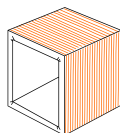
Sejfy te zapewniają bezpieczeństwo jak i wszystkie sejfy wyprodukowane przez Technomax.

GWARANCJA

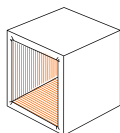
2 lata.



Typ zamka
Elektroniczny



Zewnętrzne wym
(WxSxG)
950 x 630 x 550 mm



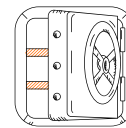
Wewnętrzne wym
(WxSxG)
810 x 515 x 455 mm



Waga
160kg



Pojemność
160l



Półki
1