

Darmowa dostawa za 4-6 tygodni

## TECHNOMAX GOLD GT/5

1 679,90 zł



MODEL	<b>51GT5E</b>
WYMIARY ZEWNĘTRZNE	340 x 460 x 200mm (WxSxG)
WYMIARY WEWNĘTRZNE	315 x 435 x 150mm (WxSxG)
RODZAJ ZAMKA	Elektroniczny
WAGA	25 kg
POJEMNOŚĆ	21 l
PÓŁKI	1 Ilość

### Informacje o produkcie

#### PRODUCENT

Technomax

#### NORMA KLASY BEZPIECZEŃSTWA

EN 14450 - klasa S1

#### LIMIT PRZECHOWYWANYCH WARTOŚCI

Możliwość ubezpieczenia sejfów do wartości 50.000 zł

#### TYP ZAMKA

Zamek elektroniczny certyfikowany zgodnie z normą EN 1300, sterowany za pomocą systemu elektronicznego o dużej wydajności z pamięcią trwałą. Kod użytkownika 6 symboli. Otwierany / zamykany obracając pokrętkę. Zasilany przez baterie alkaliczne (brak w zestawie). Sygnały dźwiękowe i wizualne potwierdzające poprawność wprowadzonego kodu, wskazujące błędy i niezadowolający poziom zasilania baterii. Zapasowe zewnętrzne podłączenie do prądu bezpośrednio na klawiaturze. Wysokiej jakości klawiatura membranowa z 4 wskaźnikami LED. Klawiatura blokuje się przy trzykrotnym wprowadzeniu błędnego kodu. Mechanizm zamka chroni płytka z manganowej stali.

#### ŚCIANKI

Grubość panelu frontowego - 10 mm.

#### DRZWI

Grubość drzwi - 10 mm. Solidna konstrukcja stalowa.

#### SYSTEM RYGLUJĄCY

Niklowane stalowe rygle o średnicy 22 mm, obracające się (podczas próby ich przecięcia). (GMT/1-GT/2-GT/3B modele o średnicy 18 mm, zarejestrowane).

#### DESIGN

Kolor sejfów - niebieski. Specjalne o wysokiej jakości malowanie proszkiem epoksydowym.

#### DODATKOWA INFORMACJA

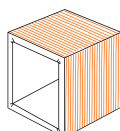
Sejf spawany jest przez system zrobotyzowany. Konstrukcja wycinana jest przy użyciu technologii laserowej „High-tech”. Mocne, stalowe zawiasy o specjalnej konstrukcji pozwalają wygodnie otworzyć drzwi sejfów o 90°, nie tracąc przy tym miejsca na przechowywanie rzeczy. Specjalne krawędzie wewnętrzne, które zapewniają wyjątkowo wysoką odporność na stłuczenie drzwi. Zaczepy kotwiące w tylnej części sejfów, zabezpieczające sejf przed wysunięciem ze ściany. Wyjmowana półka wewnętrzna.

#### GWARANCJA

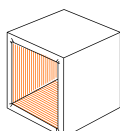
2 lata.



Typ zamka  
**Elektroniczny**



Zewnętrzne wym  
(WxSxG)  
**340 x 460 x 200 mm**



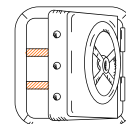
Wewnętrzne wym  
(WxSxG)  
**315 x 435 x 150 mm**



Waga  
**25kg**



Pojemność  
**25l**



Półki  
**1**