

Darmowa dostawa za 2-3 dni robocze

TECHNOMAX TECHNOFIRE DPE/4P OGNIOODPORNY SEJF ANTYWŁAMANIOWY

2 923,92 zł ~~3 439,90 zł~~



MODEL	51DPE4PE
WYMIARY ZEWNĘTRZNE	280 x 400 x 355mm (WxSxG)
WYMIARY WEWNĘTRZNE	170 x 305 x 245mm (WxSxG)
RODZAJ ZAMKA	Elektroniczny
WAGA	34 kg
POJEMNOŚĆ	13 l

Informacje o produkcie

PRODUCENT

Technomax

NORMA KLASY BEZPIECZEŃSTWA

EN 14450 - klasa S2

OGNIOODPORNOŚĆ

EN 15659 - LFS 30P 30 min. ochrona przeciwogniowa dokumentów papierowych.

LIMIT PRZECHOWYWANYCH WARTOŚCI

Ranking ubezpieczeniowy dla gotówki 10.000 PLN i 100.000 PLN dla kosztowności.

TYP ZAMKA

Zamek elektroniczny, certyfikowany zgodnie z normą EN 1300, jest kontrolowany przez wysokowydajny układ elektroniczny z pamięcią trwałą. Kod użytkownika 6 znaków. Otwieranie / zamykanie zamka przez przekręcenie śrubokręta. Zamek zasilany jest bateriami alkalicznymi (brak w zestawie). Akustyczne i wizualne sygnały potwierdzające poprawność wprowadzonego kodu, informujące o błędach i niewystarczającym stanie baterii. Zapasowe podłączenie zewnętrznego zasilania bezpośrednio na klawiaturze. Wysokiej jakości klawiatura membranowa z 4 wskaźnikami LED. Klawiatura blokuje się trzykrotnie po wprowadzeniu błędnego kodu. Mechanizm zamka jest chroniony płytką ze stali manganowej. Sejf posiada mechaniczny zamek na klucz do awaryjnego otwierania (w zestawie 2 klucze).

ŚCIANKI

Ścianki podwójne. Grubość zewnętrznej paneli: 10 mm, wewnętrznej: 1,5. Przestrzeń wypełniona specjalną przeciwpożarową substancją izolacyjną.

DRZWI

Grubość: 10 mm. Wewnętrzną część chroni specjalna przeciwpożarowa substancja izolacyjna.

SYSTEM RYGLUJĄCY

Niklowane stalowe rygle o średnicy 22 mm, obracające się (podczas próby ich przecięcia).

MONTAŻ

Otwory do mocowania sejfu na dnie oraz tylnej ścianie, mocujące kotwy tulejowe Sleeve Anchor ze śrubami w zestawie.

DESIGN

Specjalne o wysokiej jakości malowanie proszkiem epoksydowym. Kolor brązowy.

DODATKOWA INFORMACJA

Sejf spawany jest przez system zrobotyzowany. Konstrukcja wycinana jest przy użyciu technologii laserowej „High-tech”.

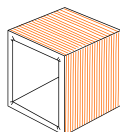
Mocne, stalowe zawiasy o specjalnej konstrukcji pozwalają wygodnie otworzyć drzwi sejfu o 90°, nie tracąc przy tym miejsca na przechowywanie rzeczy.

GWARANCJA

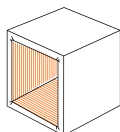
2 lata.



Typ zamka
Elektroniczny



Zewnętrzne wym
(WxSxG)
280 x 400 x 355 mm



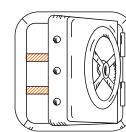
Wewnętrzne wym
(WxSxG)
170 x 305 x 245 mm



Waga
34kg



Pojemność
34l



Półki
1